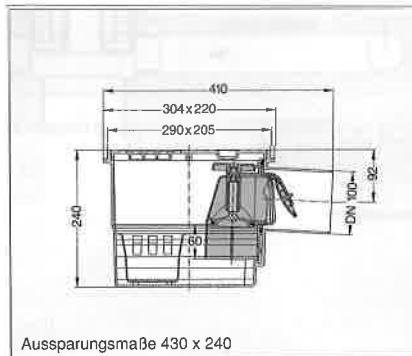



KESSEL-Boden-/Kellerabläufe mit Rückstauverschuß

euli-service
ersatzteilstore



Artikel



Aussparungsmaße 430 x 240

KESSEL-Kellerablauf D7entix, DN 100 [Größe 2]

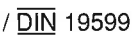
Auslauf seitlich 2,5°
Abflußleistung 1,8 l/s

Nr.27300

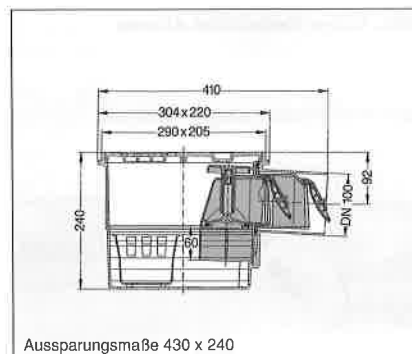

Mit herausnehmbarem Zweifach-Rückstauverschuß
Mit integriertem Geruchverschluss, Schlammweimer
Schlitzrost / Abdeckplatte aus Kunststoff Klasse K3*
Eine Klappe selbsttätig schließend sowie handverriegel-
barer Notverschluss
Vertiefter Einbau mit Aufsatzstück [Größe 2]
Best.Nr. 32200



DIN 1997 /



DIN 19599 Prüfzeichen PA-I 3089



Aussparungsmaße 430 x 240

KESSEL-Kellerablauf Drehfix, DN 100 [Größe 2]

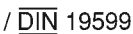
Auslauf seitlich 2,5°
Abflußleistung 1,8 l/s

Nr.27500

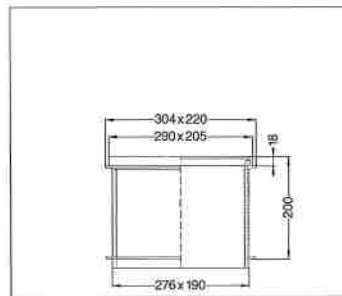
Mit herausnehmbarem Dreifach-Rückstauverschuß
Mit integriertem Geruchverschluss, Schlammweimer
Schlitzrost / Abdeckplatte aus Kunststoff Klasse K3*
Zwei Klappen selbsttätig schließend sowie handverriegel-
barer Notverschluss
Vertiefter Einbau mit Aufsatzstück [Größe 2]
Best.Nr. 32200



DIN 1997 /



DIN 19599 Prüfzeichen PA-I 3089



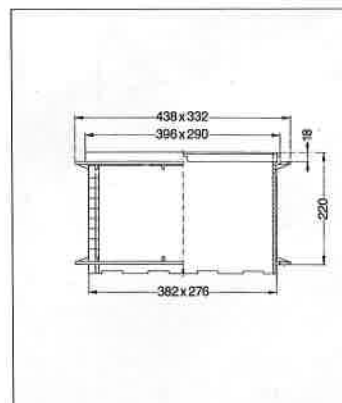
KESSEL-Aufsatzstück aus Kunststoff

Höhe = 200 mm
mit Montageklammern
passend für Kellerablauf
27300, 27500, 28000,
29100 bis 9/95
durch Absägen auf erforderliche Höhe
reduzierbar

32200

Montageklammern
für KESSEL-Aufsatzstück

27112



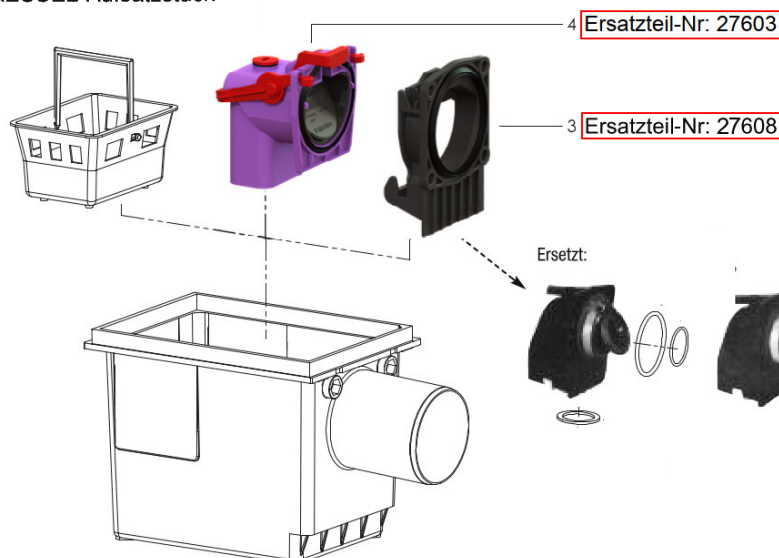
KESSEL-Aufsatzstück aus Kunststoff

Höhe = 220 mm
passend für Kellerablauf
28450 bis 12/95
28950 bis 12/95
durch Absägen auf erforderliche Höhe
reduzierbar

32500

Montage-/ Verbindungsclammern
für KESSEL-Aufsatzstück

27160



4 Ersatzteil-Nr: 27603

3 Ersatzteil-Nr: 27608

Ersetzt: